

**Аналитические сведения
о деятельности НП «СРО «РОСК» по состоянию на 31.12.2014г.**

1. Состав и структура Партнерства.

По состоянию на 31 декабря 2014 года численность НП «СРО «РОСК» составляет - **404** подрядных организации, из них:

- 398 юридических лиц;
- 6 индивидуальных предпринимателей.

В течение 2014 года в НП «СРО «РОСК»:

- принят **21** подрядчик;
- прекратили членство **35** организаций (27 – в добровольном порядке, 8 – по решению Общего собрания членов Партнерства в мае 2014 года).

Сводная информация об организациях, принятых и прекративших членство в НП «СРО «РОСК» с 2009 по 2014 год:

№ п.п.	Показатель	2009г. 2008г.	2010г.	2011г.	2012г.	2013г.	2014г.	
1.	Количество субъектов, принятых в НП «СРО «РОСК» (за период)	296	153	35	19	33	21	
2.	Количество субъектов, прекративших членство в НП «СРО «РОСК»	добровольно	--	3	25	22	32	27
		по решению Совета	2	7	--	--	--	--
		по решению Общего собрания	--	4	3	6	14	8
		всего	2	14	28	28	46	35
3.	Общая численность членов НП «СРО «РОСК» (по итогам года)	294	433	440	431	418	404	

Общая структура НП «СРО «РОСК»:

Категория организации	На начало 2014г., %	На 31.12.2014г., %
Крупные	10,0	12,9
Средние	18,2	17,6
Малые	71,8	69,5



Структура НП «СРО «РОСК» по филиалам:

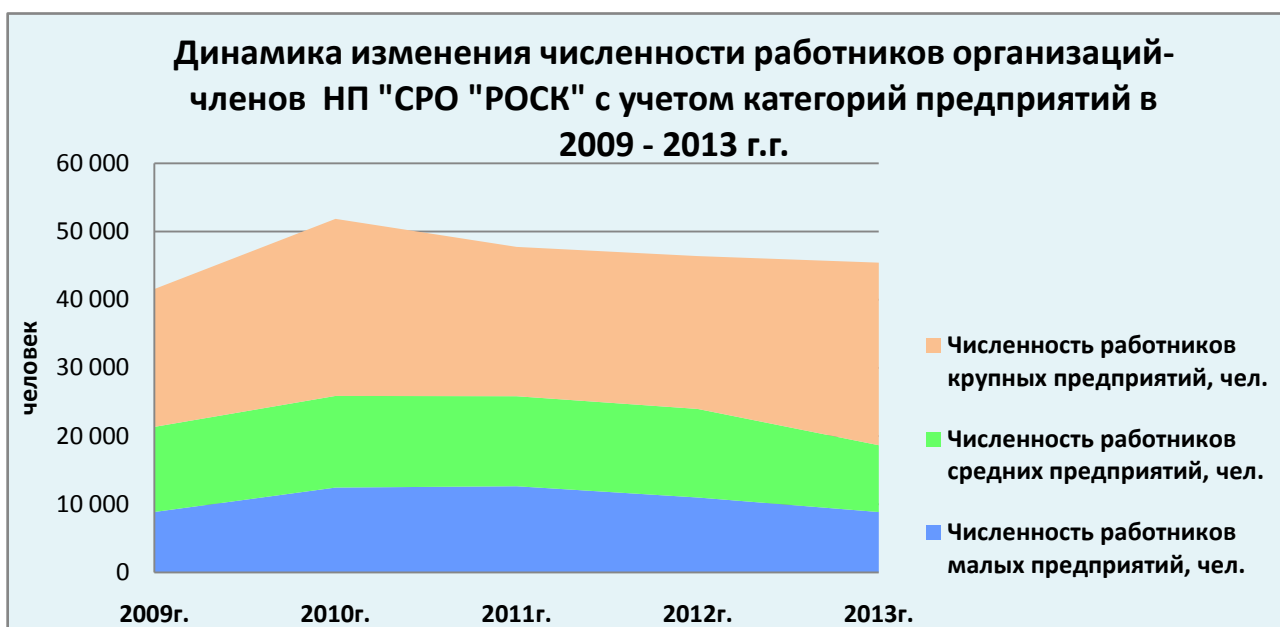
Наименование филиала	На начало 2014г.	На 31.12.2014г.
Филиал в г.Новороссийске	83 (19,9%)	78 (19,3%)
Филиал в г.Сочи	74 (17,7%)	68 (16,8%)
Филиал в г.Ставрополе	61 (14,6%)	63 (15,6%)
Офис в г.Краснодаре	200 (47,8%)	195 (48,3%)
Итого:	418	404



Данные по разделу свидетельствуют о неустойчивом финансовом положении малых и средних строительных организаций, причинами которого можно считать, в том числе, отсутствие необходимых объемов работ, несовершенство действующего законодательства о торгах и закупках, наличие проблемы ценообразования в строительстве.

Сводная информация о динамике объемов СМР, выполненных членами НП «СРО «РОСК» и их численного состава с 2009 по 2013 год:

№ п.п.	Показатель	2009г.	2010г.	2011г.	2012г.	2013г.
1.	Объем СМР, выполненных членами НП «СРО «РОСК» за период, млрд. руб.	67,88	95,54	137,74	129,40	228,34
	в т.ч.:					
	крупные компании	34,64	46,55	86,34	92,31	167,85
	средние компании	17,26	25,66	24,90	21,52	24,73
	малые компании и ИП	15,98	23,33	26,50	15,57	35,76
2.	Среднесписочная численность работников организаций-членов НП «СРО «РОСК» (за период), тыс. чел.	41,6	51,8	47,7	46,4	45,4
	в т.ч.:					
	крупные компании	20,2	26,0	21,9	22,4	26,8
	средние компании	12,5	13,4	13,2	13,0	9,8
	малые компании и ИП	8,9	12,4	12,6	11,0	8,8



2. Работа с членами и кандидатами в члены НП «СРО «РОСК».

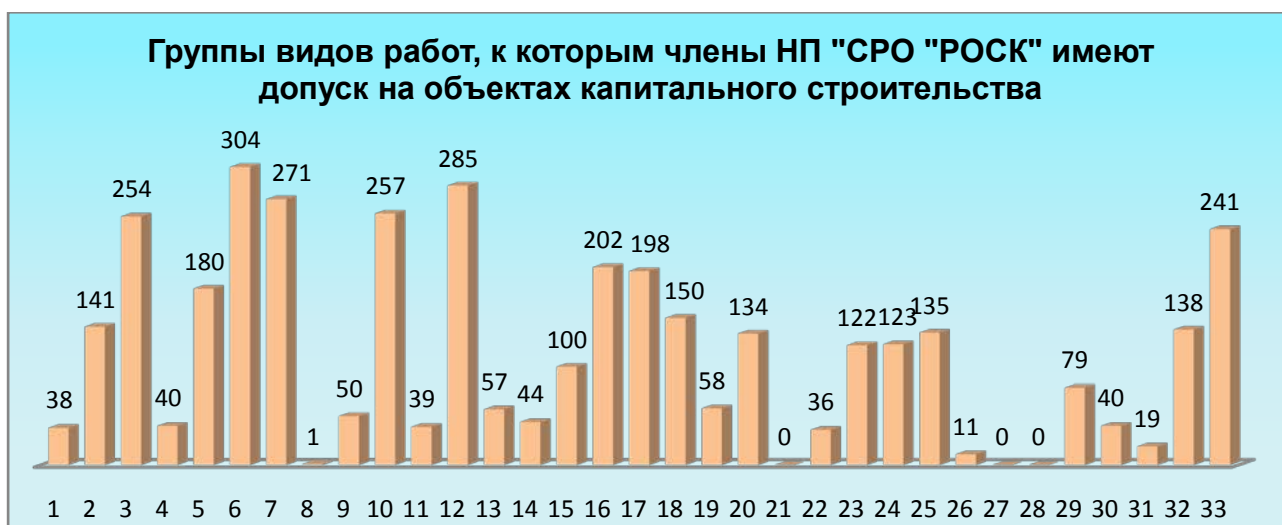
2.1. В 2014 году проведена экспертиза **150** дел членов Партнерства и кандидатов при вступлении, внесении изменений в выданные ранее свидетельства о допуске, в том числе:

- **21** при приеме в члены Партнерства;
- **129** при внесении изменений в ранее выданные Свидетельства.

По итогам экспертизы документов вся необходимая информация была своевременно внесена в базу данных программного комплекса «Электронный реестр СРО 8.1».

В течение года в рамках исполнения требований Федерального закона от 07.06.2013 г. N 113-ФЗ «О внесении изменений в отдельные законодательные акты Российской Федерации по вопросам обеспечения информационной открытости саморегулируемых организаций» сведения о членах Партнерства и выданных им свидетельствах о допуске к выполнению видов работ, оказывающих влияние на безопасность объектов капитального строительства, регулярно вносились в реестр членов НП «СРО «РОСК», который размещен на сайте Партнерства в сети Интернет по адресу: <http://srorosk.ru>

2.2. Структура видов работ, на выполнение которых по состоянию на 31.12.2014г. членам Партнерства выданы свидетельства о допуске:



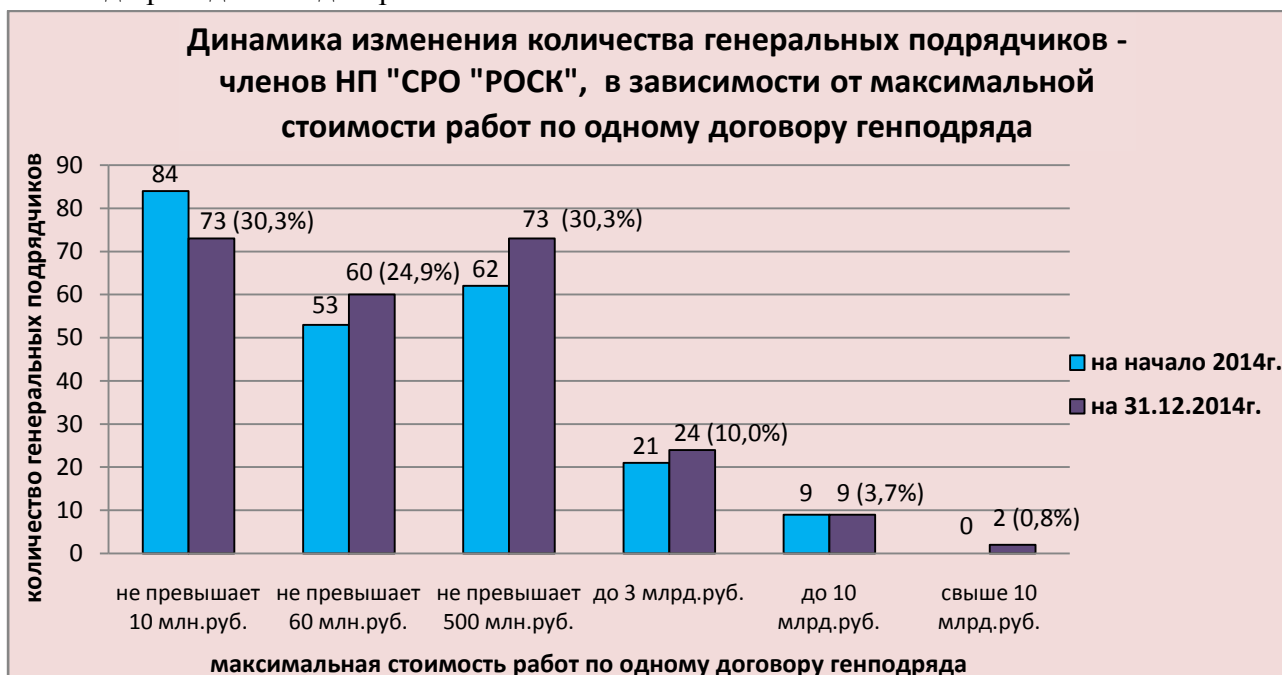
Группы видов работ	
1.	Геодезические работы, выполняемые на строительных площадках
2.	Подготовительные работы
3.	Земляные работы
4.	Устройство скважин
5.	Свайные работы. Закрепление грунтов
6.	Устройство бетонных и железобетонных монолитных конструкций
7.	Монтаж сборных бетонных и железобетонных конструкций
8.	Буровзрывные работы при строительстве
9.	Работы по устройству каменных конструкций
10.	Монтаж металлических конструкций
11.	Монтаж деревянных конструкций
12.	Защита строительных конструкций, трубопроводов и оборудования (кроме магистральных и промышленных трубопроводов)
13.	Устройство кровель
14.	Фасадные работы
15.	Устройство внутренних инженерных систем и оборудования зданий и сооружений
16.	Устройство наружных сетей водопровода
17.	Устройство наружных сетей канализации
18.	Устройство наружных сетей теплоснабжения
19.	Устройство наружных сетей газоснабжения, кроме магистральных
20.	Устройство наружных электрических сетей и линий связи
21.	Устройство объектов использования атомной энергии (в сферу деятельности НП «СРО «РОСК» не входит)
22.	Устройство объектов нефтяной и газовой промышленности
23.	Монтажные работы
24.	Пусконаладочные работы
25.	Устройство автомобильных дорог и аэродромов
26.	Устройство железнодорожных и трамвайных путей
27.	Устройство тоннелей, метрополитенов
28.	Устройство шахтных сооружений
29.	Устройство мостов, эстакад и путепроводов
30.	Гидротехнические работы, водолазные работы
31.	Промышленные печи и дымовые трубы
32.	Работы по осуществлению строительного контроля
33.	Работы по организации строительства, реконструкции и капитального ремонта генеральным подрядчиком



Количество компаний, имеющих допуск к выполнению работ по организации строительства, реконструкции и капитального ремонта по договорам генподряда:

Показатель	На начало 2014г.	На 31.12.2014г.
Количество генподрядных организаций	229	241

Динамика изменения количества генеральных подрядчиков-членов Партнерства за 2014 год приведена на диаграмме:



В процентах указана доля каждой категории в общем количестве генеральных подрядчиков – членов НП «СРО «РОСК».

3. Компенсационный фонд НП «СРО «РОСК»

Одной из важнейших задач для Партнерства является сохранность средств Компенсационного фонда (КФ). Ранее для обеспечения надежности при размещении денежных средств на депозитах отбор банков проводился через процедуру конкурса. Однако в последующем, с целью снизить риски потерь в связи с участвовавшими случаями отзыва лицензий кредитных организаций, этот порядок был признан утратившим силу.

	Размер КФ на 01.01.14г., млн. руб.	Размер КФ на 31.12.14г., млн. руб.	Прирост, млн. руб.
Всего	348,701	413,936	65,235
в т.ч. взносы	290,200	334,400	44,200
% по депозиту	58,501	79,536	21,035

Для размещения средств Компенсационного фонда Советом НП «СРО «РОСК» определен перечень кредитных организаций, включающий наиболее крупные банки, в том числе с государственным участием:

- Банк ВТБ
- ВТБ 24
- Газпромбанк;
- Московский индустриальный банк;
- Россельхозбанк.

